

1 Глобальные оповещения

Обзор

Глобальные оповещения являются способом отображения проблем, которые только что произошли, прямо на экране веб-интерфейса Zabbix.

Без глобальных оповещений, работая в каких-либо местах, отличных от страниц *Состояние триггеров* или *ПАНЕЛЬ*, какая-либо информация о случившихся только что проблемах не будет отображаться. Глобальные оповещения покажут эту информацию вне зависимости от того где вы находитесь.

Глобальные оповещения включают в себя отображение сообщений и [воспроизведение звуков](#).

Настройка

Глобальные оповещения можно активировать для каждого пользователя на вкладке *Сообщения* при [настройке профиля](#).

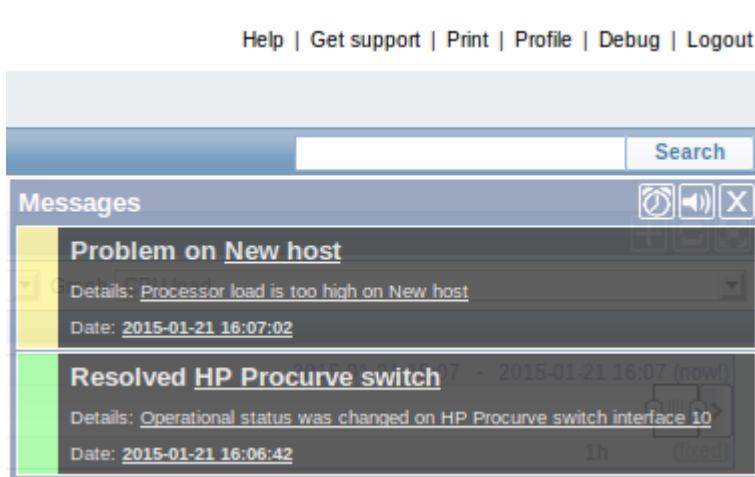
The screenshot shows the 'Messaging' configuration page for a user. It includes a 'Frontend messaging' checkbox which is checked. Below it is a 'Message timeout (seconds)' input field set to 60. The 'Play sound' dropdown is set to 'Once'. A section titled 'Trigger severity' contains seven rows, each with a checked checkbox, a dropdown menu set to 'no_sound', and 'Play' and 'Stop' buttons. The severity levels are: Recovery, Not classified, Information, Warning, Average, High, and Disaster.

Параметр	Описание
Сообщения в веб-интерфейсе	Отметьте для активации глобальных оповещений.
Таймаут сообщения (секунды)	Вы можете задать как долго сообщение будет отображаться. По умолчанию сообщения будут оставаться на экране 60 секунд.
Воспроизводить звуковой сигнал	Вы можете задать как долго звук будет проигрываться. Один раз - сигнал будет воспроизведен один раз до конца. 10 секунд - сигнал будет повторяться на протяжении 10 секунд. Таймаут сообщения - сигнал будет повторяться, пока отображается сообщение.




Параметр	Описание
Важность триггера	Вы можете указать важности триггеров, для которых будут активированы глобальные оповещения и звуки. Вы также можете выбрать соответствия звуков разным важностям триггеров. Если важность не выбрана, то сообщения вовсе не будут отображаться. Также, сообщения о восстановлении будут отображаться только для тех важностей, которые выбраны. Таким образом, если вы выберете <i>Восстановление</i> и <i>Чрезвычайная</i> , глобальные оповещения будут отображаться для проблем и восстановлений триггеров чрезвычайной важности.

Отображение глобальных сообщений

Как только поступят сообщения, они отобразятся в плавающем окне сверху справа. Это окно можно перемещать по вертикали, используя заголовок окна.



Для этого окна доступны несколько средств управления:

-  Кнопка **Заснуть** приглушает звуковой сигнал текущего оповещения;
-  Кнопка **Включить звук/Выключить звук** переключает воспроизводить или не воспроизводить звуковой сигнал при оповещениях;
-  Кнопка **Очистить** убирает с экрана все видимые на данный момент оповещения.

From: <https://www.zabbix.com/documentation/2.4/> - Zabbix Documentation 2.4

Permanent link: https://www.zabbix.com/documentation/2.4/ru/manual/web_interface/user_profile/global_notifications

Last update: 2015/12/15 22:05

